

# Gli screening oncologici in Italia: la situazione attuale e le prospettive future



Arezzo, 26 novembre 2024

Stato dell'arte dei programmi di screening oncologico in Italia

Paola Mantellini

SC Screening e Prevenzione secondaria – ONS

Istituto per lo Studio, la Prevenzione e la Rete Oncologica – ISPRO, Regione Toscana

*La sottoscritta Paola Mantellini  
ai sensi dell'art. 3.3 sul Conflitto di Interessi, pag. 17 del Reg.  
Applicativo dell'Accordo Stato-Regione del 5 novembre 2009,*

dichiara

*che negli ultimi due anni NON ha avuto rapporti diretti di  
finanziamento con soggetti portatori di interessi commerciali in  
campo sanitario*

## Lo stato dell'arte in Italia

Al momento attuale sono LEA:

Screening mammografico donne 50-69 anni ogni 2 anni

Screening cervicale donne 25-64 anni (Pap test ogni 3 anni dai 25 ai 30/35, HPV test ogni 5 anni dai 30/35 ai 64 anni)

Screening colorettales: uomini e donne, FIT ogni 2 anni (50-69 anni) o RS una volta nella vita (ai 58-60 anni)

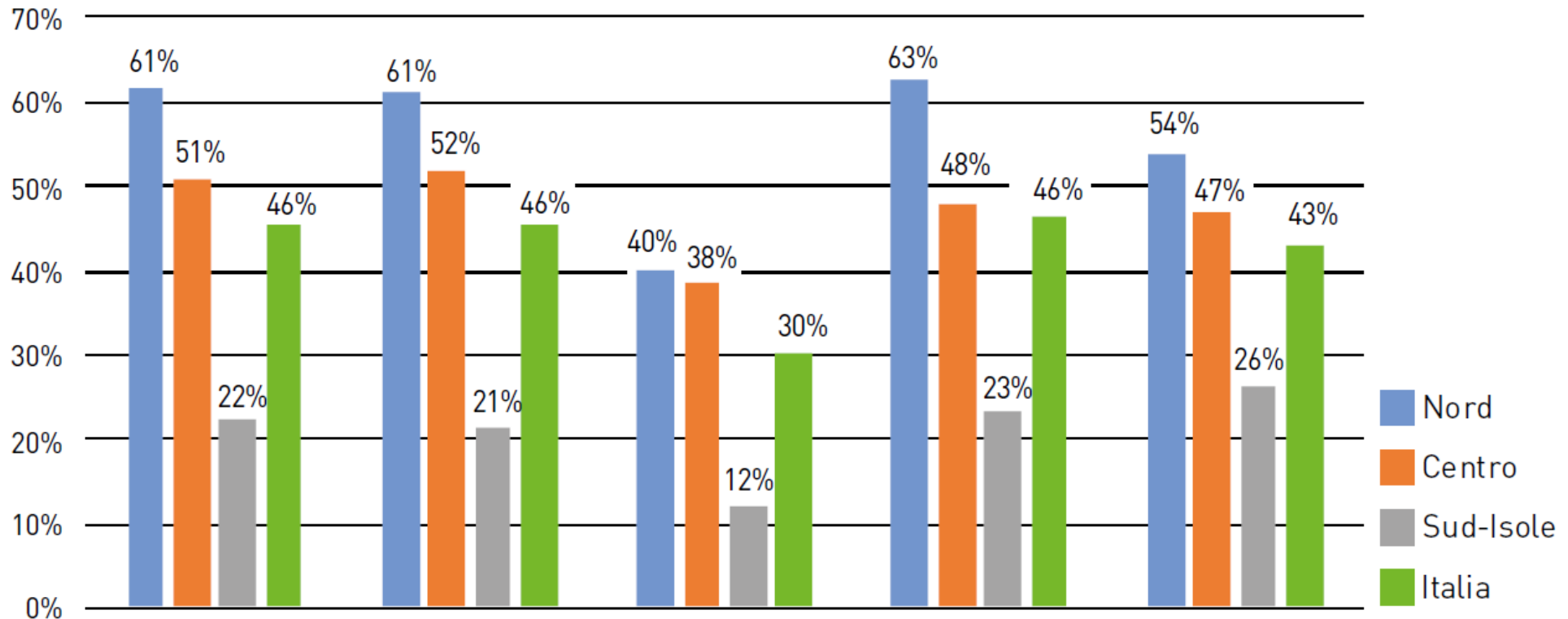
## Lo stato dell'arte in Italia

Indicatore NSG di copertura per macro-area relativo al 2022

Tale indicatore misura la proporzione di persone che hanno fatto il test a seguito di un invito nell'anno di rilevazione rispetto alla popolazione eleggibile per quell'anno

Estensione e adesione per macro-area relativo al 2023

## Lo screening mammografico



**FIGURA 22.** Indicatore di copertura NSG dello screening mammografico. Proporzioni di donne che hanno effettuato la mammografia di screening sul totale della popolazione avente diritto, per macroarea geografica e complessiva. Periodo 2018-2022



**Forum Risk Management**

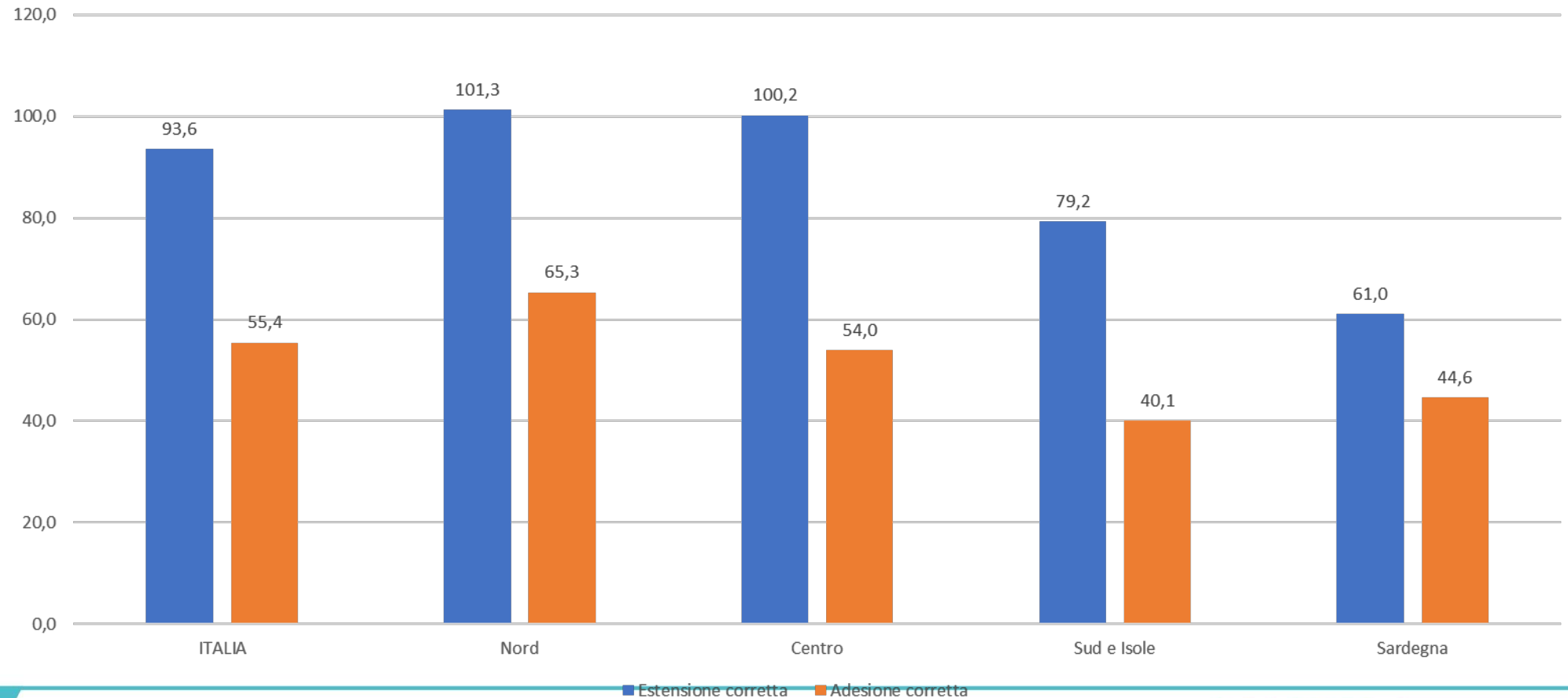
obiettivo sanità salute

**26-29 NOVEMBRE 2024**  
**AREZZO FIERE E CONGRESSI**



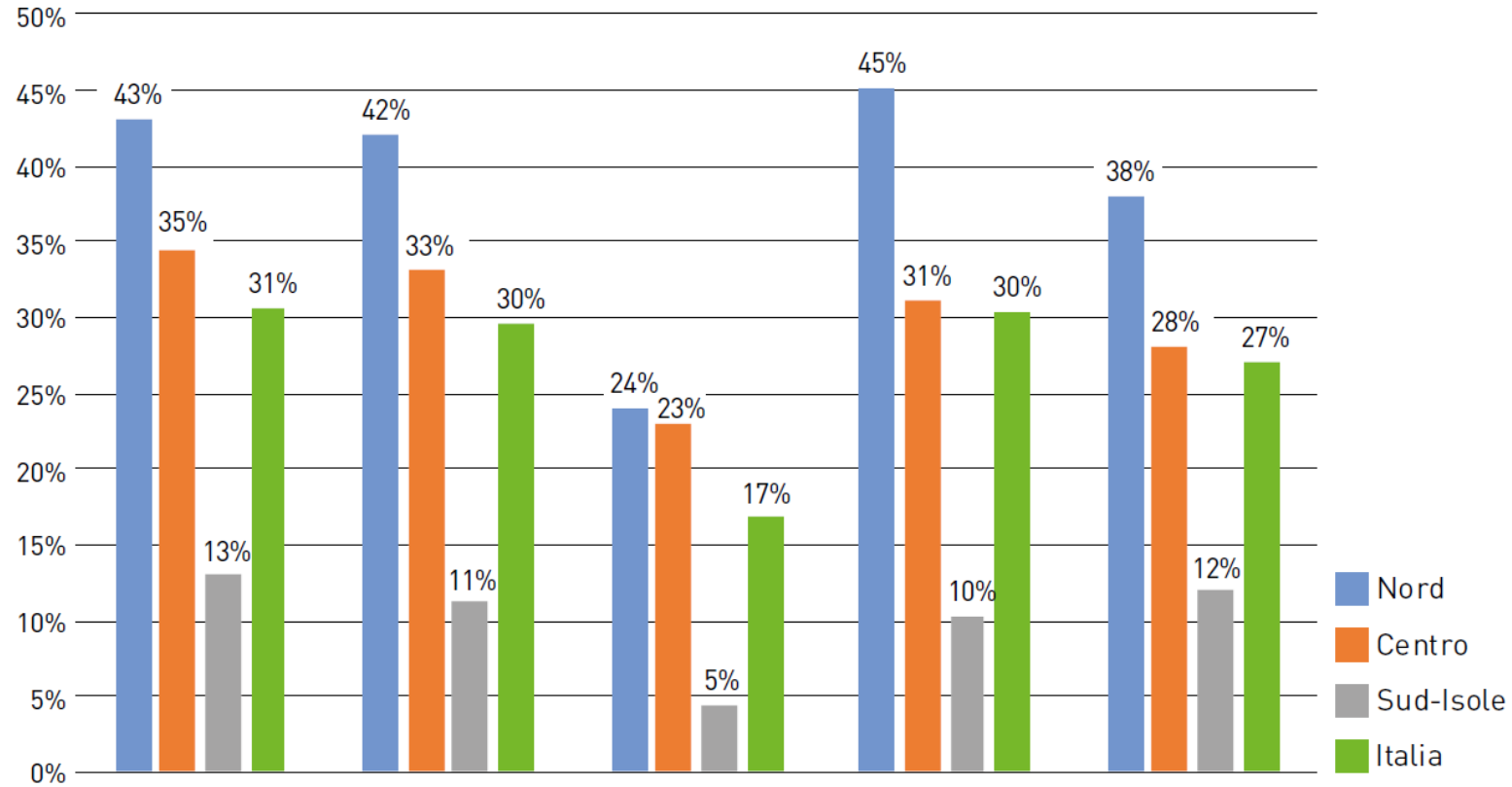
## Lo screening mammografico

Screening mammografico  
Estensione e adesione



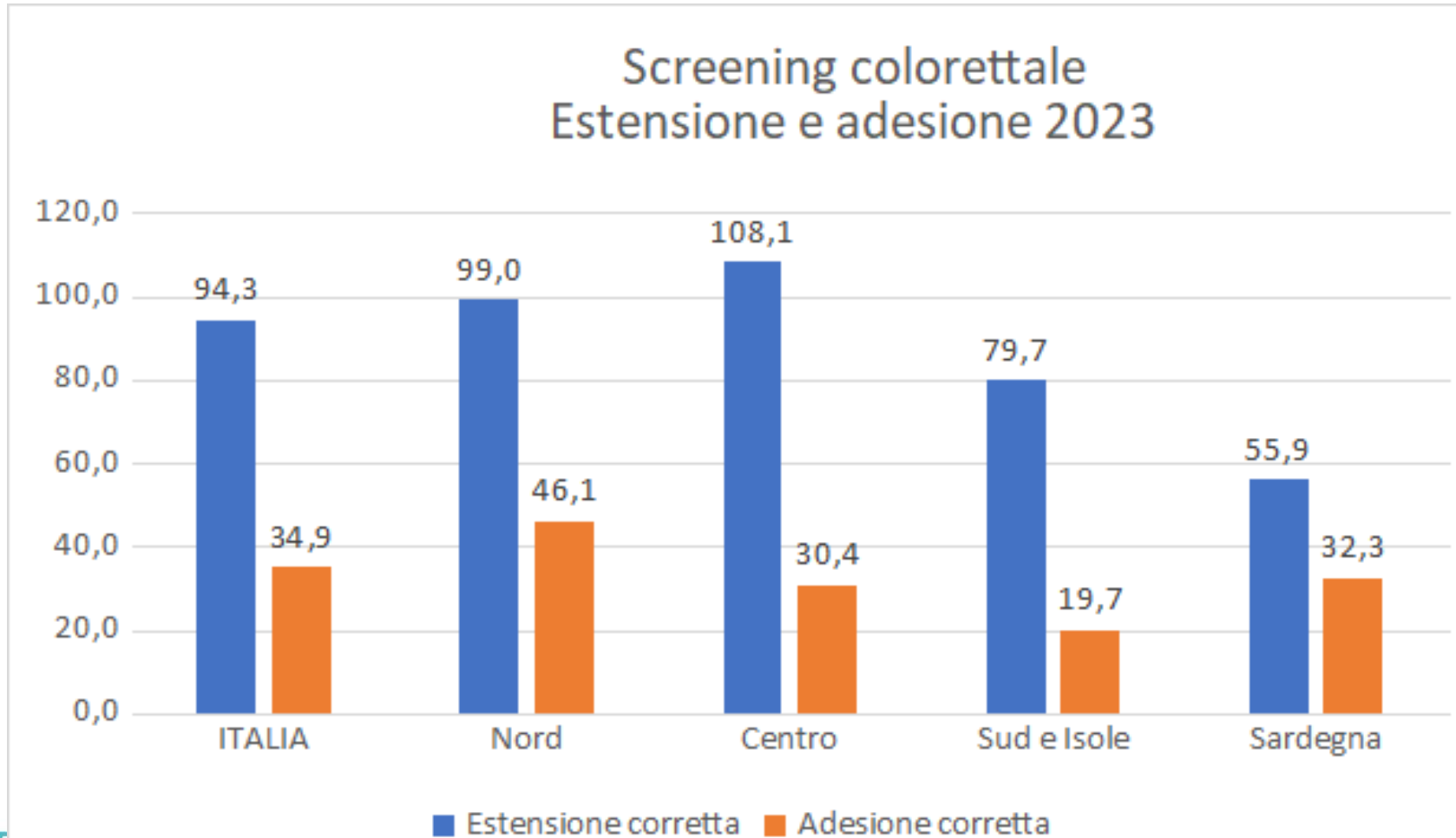


## Lo screening del colon-retto



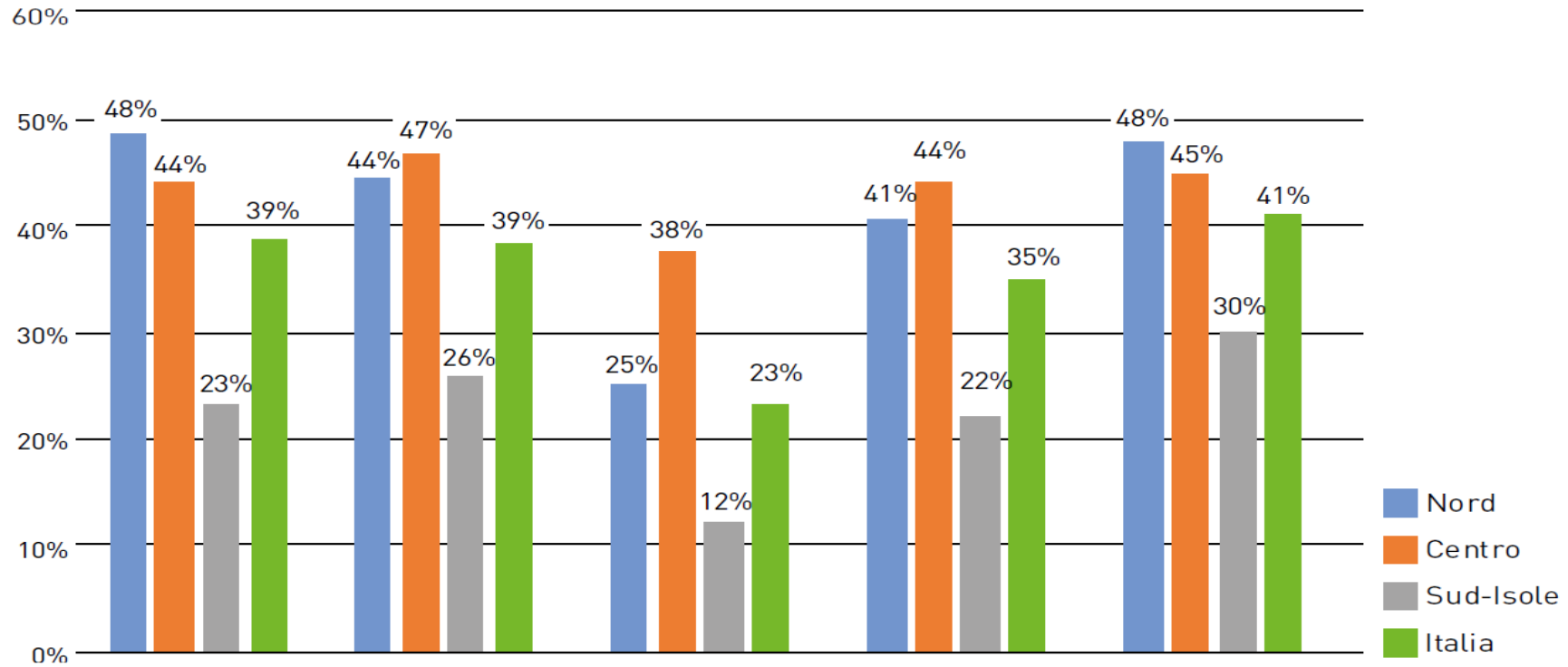
**FIGURA 23.** Indicatore di copertura NSG dello screening coloretale. Proporzione di uomini e donne che hanno effettuato un test di screening (ricerca del sangue occulto fecale o rettosigmoidoscopia) sul totale della popolazione avente diritto, per macroarea geografica e complessiva. Periodo 2018-2022

## Lo screening colo-rettale



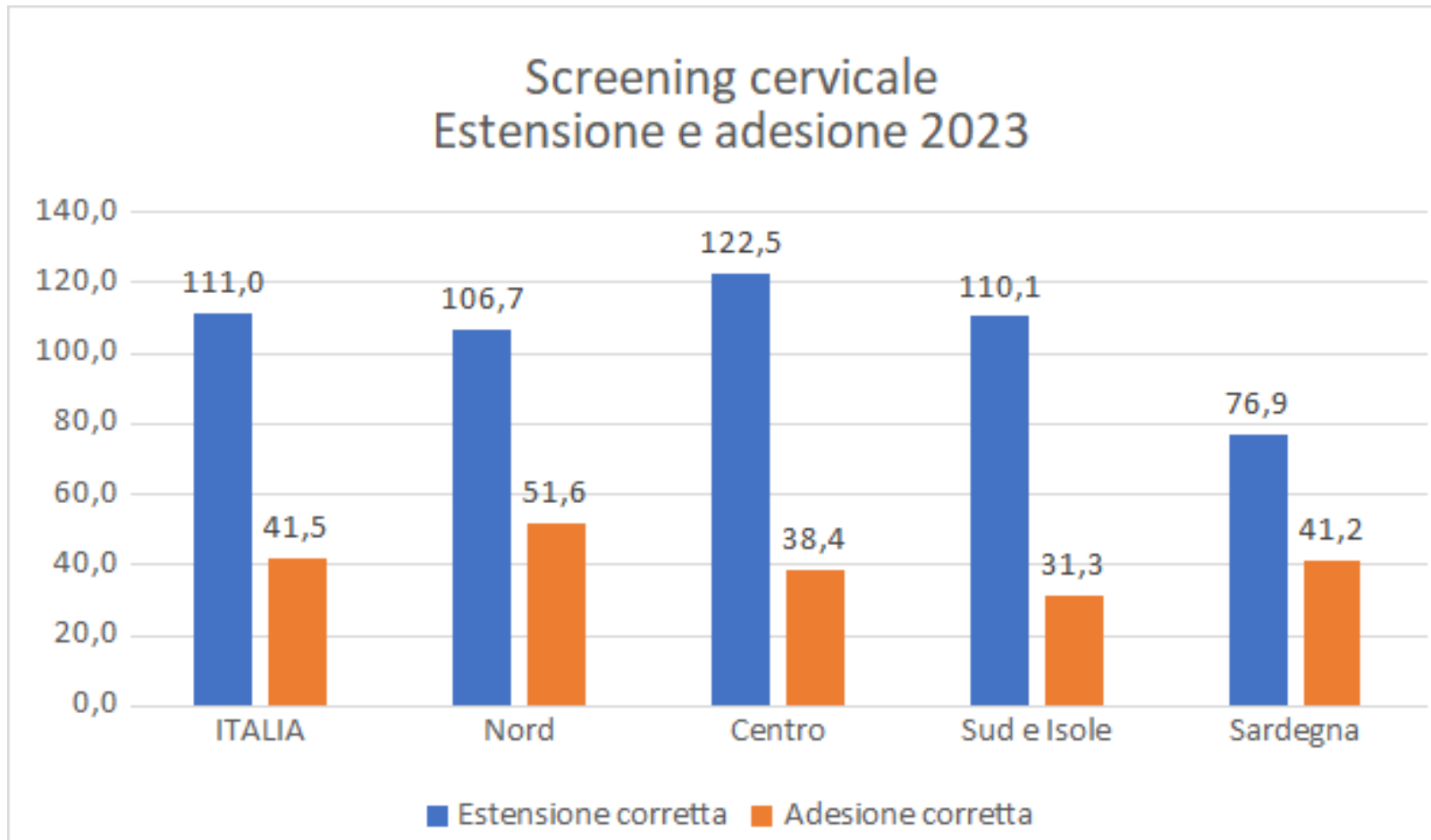


## Lo screening cervicale



**FIGURA 24.** Indicatore di copertura NSG dello screening cervicale. Proporzioe di donne che hanno effettuato un test di screening (Pap test o HPV test) sul totale della popolazione avente diritto, per macroarea geografica e complessiva. Periodo 2018-2022

## Lo screening cervicale



## CONCLUSIONI

Il commitment europeo agli Stati Membri è che entro il 2025 sia garantita l'offerta di screening ad almeno il 90% dei cittadini europei aventi diritto.

In Italia il 2023 ha rappresentato un anno molto importante. Infatti, per lo screening mammografico nel 2023 è stato invitato il 93,6% delle donne con un aumento di 7 punti percentuali rispetto al 2022, sempre nello stesso anno oltre il 100% delle donne aventi diritto allo screening cervicale ha ricevuto la lettera con un incremento di oltre 20 punti percentuali rispetto all'anno precedente e il 94% degli aventi diritto al test per la ricerca del sangue occulto fecale ha ricevuto l'invito con un aumento di 17 punti percentuali rispetto al 2022.

Per raggiungere l'obiettivo fissato a livello europeo è fondamentale che le regioni del Nord e del Centro non arretrino e che le regioni del Sud avanzino ulteriormente.





**Forum Risk Management**

obiettivo sanità salute

**26-29 NOVEMBRE 2024**  
**AREZZO FIERE E CONGRESSI**

**19**



Grazie per l'attenzione

[p.mantellini@ispro.toscana.it](mailto:p.mantellini@ispro.toscana.it)

[segreteria@ispro.toscana.it](mailto:segreteria@ispro.toscana.it)

#ForumRisk19



[www.forumriskmanagement.it](http://www.forumriskmanagement.it)