

PNRR IN SANITÀ STATO DI ATTUAZIONE DEGLI INVESTIMENTI

Lo stato dell'arte dei contratti istituzionali di sviluppo

Dott. Alessio Nardini

Direttore Generale
Unità di Missione per l'attuazione del PNRR
Ministero della Salute

Dott. Gianluca Altamura

Direttore Ufficio II - Monitoraggio
Unità di Missione per l'attuazione del PNRR
Ministero della Salute

28 Novembre, 2024

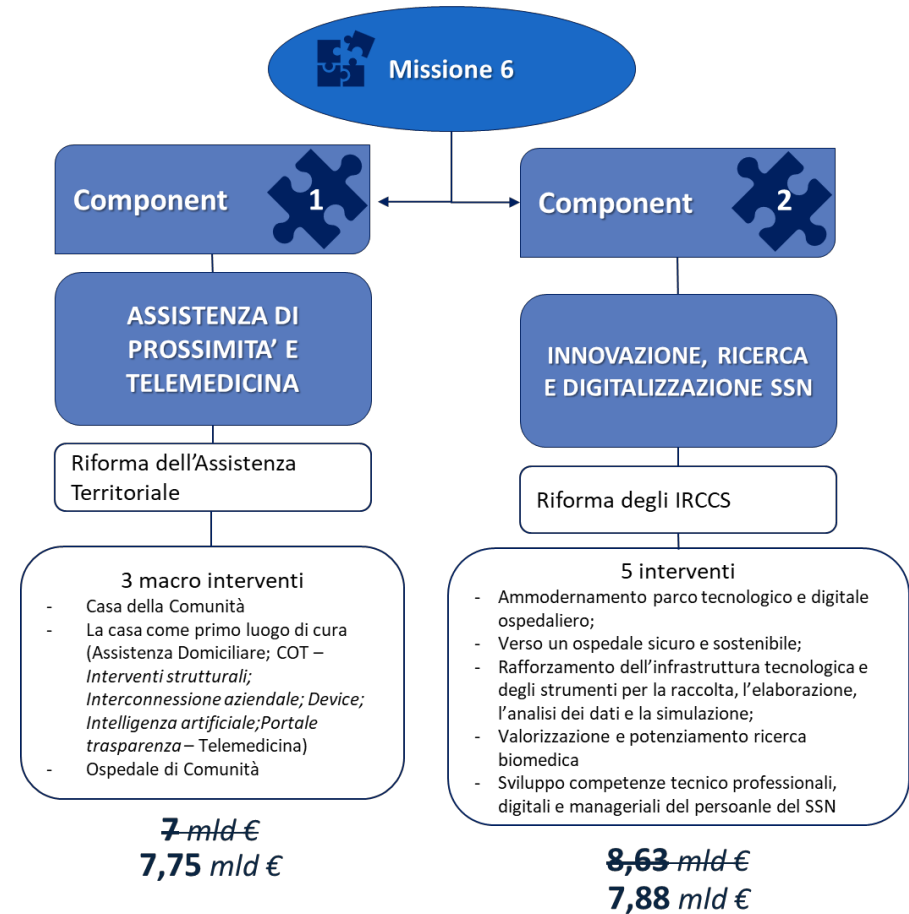


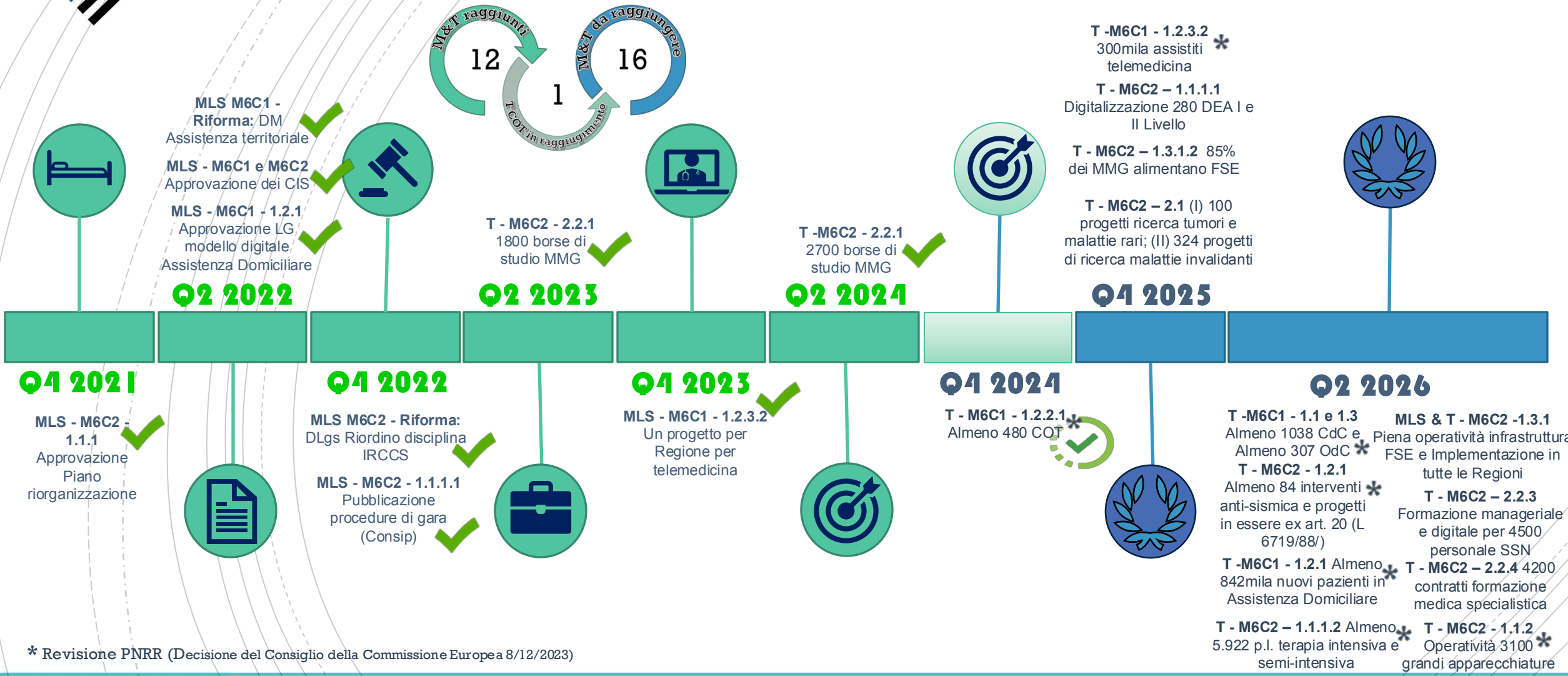
OBIETTIVI

- ✓ Allineare i servizi ai bisogni delle comunità;
- ✓ Integrare servizi sanitari e sociali;
- ✓ Superare la frammentazione e la mancanza di omogeneità dei servizi sanitari offerti sul territorio;
- ✓ Rafforzare i servizi sanitari di prossimità, secondo un approccio «one health»
- ✓ Innovare la struttura tecnologica e digitale del SSN,
- ✓ Migliorare le dotazioni infrastrutturali e tecnologiche;
- ✓ Sviluppare nuove competenze e superare il cd «imbuto formativo»
- ✓ Promuovere la ricerca e l'innovazione in ambito sanitario.

RIDUZIONE DELLE DISUGUAGLIANZE IN SALUTE

15,62 mld di euro





* Revisione PNRR (Decisione del Consiglio della Commissione Europea 8/12/2023)

Stato di attuazione interventi al T4 2024

Dati consolidati il 21 novembre 2024

Ns Elaborazione su base dati da dichiarazioni soggetti attuatori, confronto con dati da Sistema informativo ReGiS

Component 1 – Assistenza territoriale




Descrizione obiettivo	Milestone/Target/ Ulteriore step procedurale	CdC (almeno 1038)	COT (almeno 480)	OdC (almeno 307)
Stipula dei contratti	Target ITA	Q4 2023* ✓	Q2 2023 ✓	Q4 2023* ✓
Avvio dei cantieri	Punto di controllo in analisi presso UMPNRR - % raggiungimento rispetto al Target comunitario al 21 novembre 2024	74%	Oltre 100% ✓	77%
Interventi collaudati	Target Punto di controllo in analisi presso UMPNRR - % raggiungimento rispetto al Target comunitario al 21 novembre 2024	3%	Oltre 100% ✓	5%

* Scadenza anticipata di un trimestre dai CIS

M6C11.2.2.1: COT Stato di avanzamento per raggiungimento target M6C1-7

Dati consolidati il 21 novembre 2024

Ns Elaborazione su base dati da dichiarazioni soggetti attuatori, confronto con dati da Sistema informativo ReGiS

COT OPERATIVE	
Target comunitario previsto al 31/12/2024	
ITALIA	480 
	100%

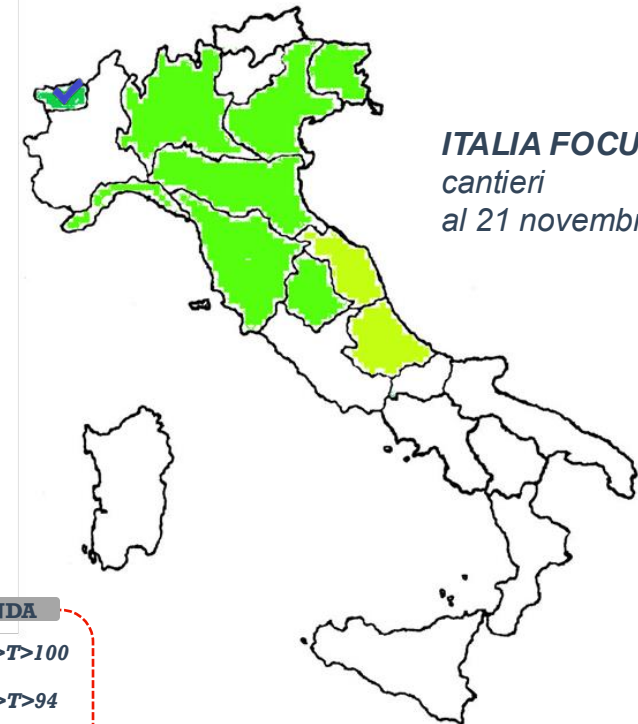
- **LINEE GUIDA** per comprovare il raggiungimento del target PNNR M6C1-7 “Centrali operative pienamente funzionanti”, sub-investimento 1.2.2 – Centrali Operative Territoriali -trasmesse ai Soggetti attuatori a gennaio 2024;
- **Check list Ingegnere indipendente;**
- **Documentazione probatoria per rendicontare il Target entro T4 2024 in corso di verifica dalle strutture UMPNRR;**
- **Scadenza attesa per perfezionamento rendicontazione UMPNRR a Commissione Europea (prima decade di dicembre 2024).**

Dati consolidati il 21 novembre 2024
 Ns Elaborazione su base dati da dichiarazioni soggetti
 attuatori, confronto con dati da Sistema informativo ReGiS

M6C11.1: Case della Comunità

Stato di avanzamento lavori – Focus Territoriale

CASE DELLA COMUNITA'		
AGGIORNAMENTO AVVIO CANTIERI al 21/11/2024	AGGIORNAMENTO COLLAUDI ANALISI al 21/11/2024	TARGET AL T2 2026
ITALIA	772	33
74%	3%	1038



ITALIA FOCUS - Avvio cantieri
 al 21 novembre 2024




M6C11.3: Ospedali di Comunità

Stato di avanzamento lavori – Focus Territoriale

Dati consolidati il 21 novembre 2024

Ns Elaborazione su base dati da dichiarazioni soggetti
 attuatori, confronto con dati da Sistema informativo ReGiS

OSPEDALI DI COMUNITA'		
AGGIORNAMENT O AVVIO CANTIERI al 21/11/2024	AGGIORNAMENT O COLLAUDI ANALISI al 21/11/2024	TARGET AL T2 2026
ITALIA	235	307
	14	
	77%	5%



ITALIA FOCUS - Avvio cantieri
 al 21 novembre 2024



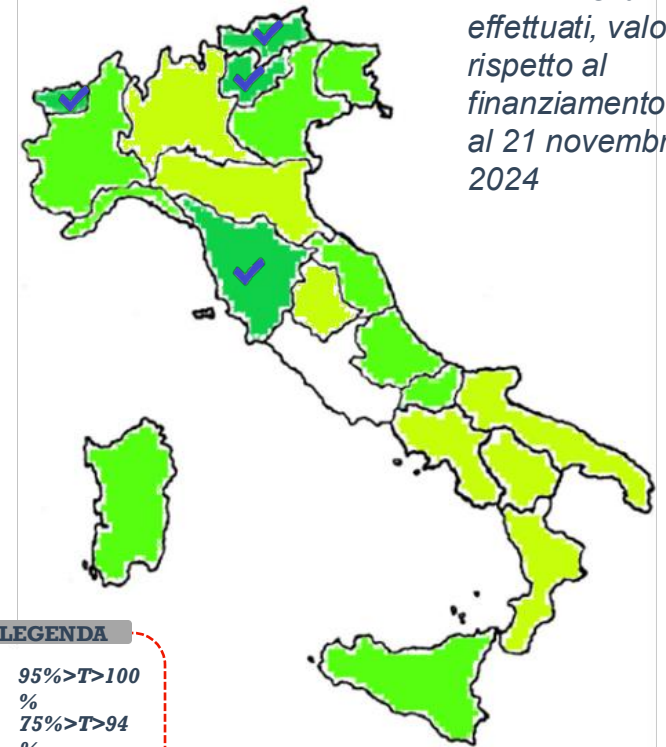
Component 2 – Ammodernamento Tecnologico

Dati consolidati il 21 novembre 2024
 Ns Elaborazione su base dati da
 dichiarazioni soggetti attuatori

M6C2I1.1.1: Digitalizzazione DEA I e II livello Stato di avanzamento intervento



Ammodernamento del parco tecnologico e digitale ospedaliero (Digitalizzazione DEA)	Ordini effettuati <i>Importo della somma degli ordini dei soggetti attuatori tra le diverse iniziative Consip</i>	Ordini effettuati <i>% rispetto al finanziamento</i>
		1.086.245.323,04 €



ITALIA: Ordini effettuati, valore % rispetto al finanziamento al 21 novembre 2024





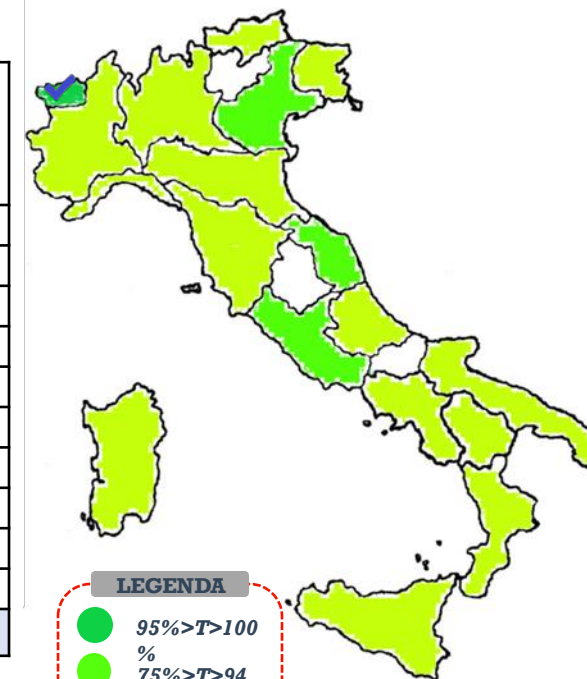
M6C2I1.1.2: Grandi apparecchiature
Stato di avanzamento intervento

ITALIA: FOCUS -
Collaudi
al 21 novembre 2024

Dati consolidati il 21
novembre 2024

Ns Elaborazione su base
dati da dichiarazioni soggetti
attuatori

	TARGET CID	TARGET CIS (rimodulazioni al 29_11_2024)	DA ORDINARE (Valore % sul totale app.re CID)	ORDINATE (Valore % sul totale app.re CID) *	CONSEGNATE (Valore % sul totale app.re CID)	COLLAUDATE (Valore % sul totale app.re CID)
ACCELERATORI LINEARI	78	82	0%	oltre 100%	85%	73%
ANGIOGRAFI	193	195	0%	oltre 100%	52%	47%
ECOTOMOGRAFI	928	981	0%	oltre 100%	100%	100%
GAMMA CAMERE	78	81	0%	oltre 100%	68%	65%
GAMMA CAMERE/TAC	51	54	0%	oltre 100%	75%	71%
MAMMOGRAFI	295	297	0%	100%	79%	77%
PET/TAC	34	34	0%	100%	76%	76%
RMN	178	190	1%	99%	39%	33%
SISTEMI RADIOLOGICI FISSI	932	943	2%	98%	50%	46%
TAC	333	346	0%	100%	63%	59%
TOTALE G.A.	3100	3203	1%	circa il 100%	71%	68%





M6C1I2.1: Assistenza domiciliare

Target EU: Almeno 842 mila nuovi assistiti presi in carico in Assistenza Domiciliare entro T2 2026



Target Decreto 23 Gennaio 2023 (anno rif. 2023)	526.000
Assistiti incrementali 2023 (consolidamento al 15 marzo 2024)	529.761
Raggiungimento Target Decreto 23 gennaio 2023	101%

ITALIA: Raggiungimento Target DM 23 gennaio 2023 – rif. Anno 2023



Target Decreto 23 gennaio 2023 (anno rif. 2024):

755.554 Assistiti incrementali

Dati aggiornati (in corso di agg. III trim 2024):

Italia 64,4% dell'obiettivo incrementale



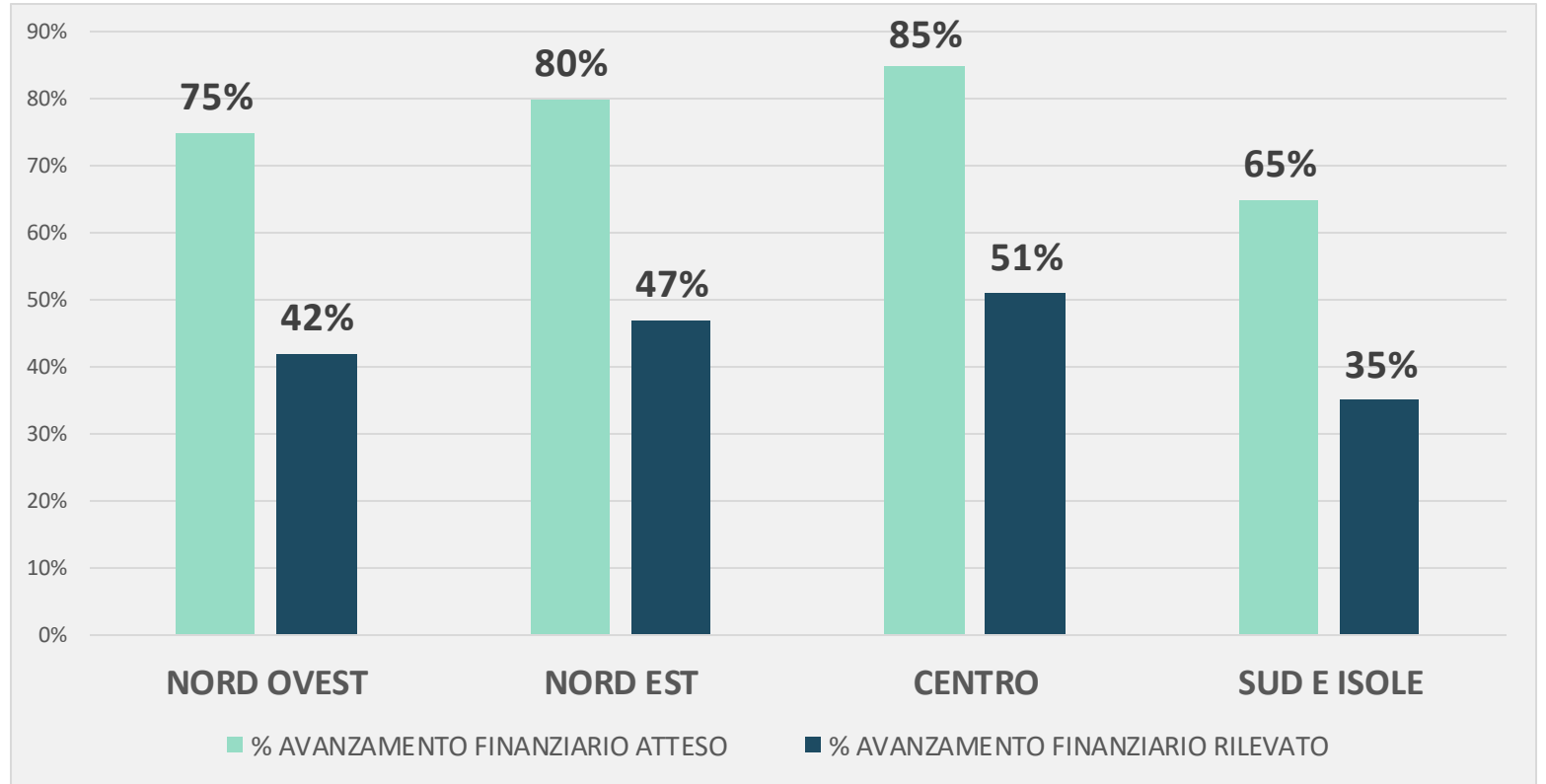
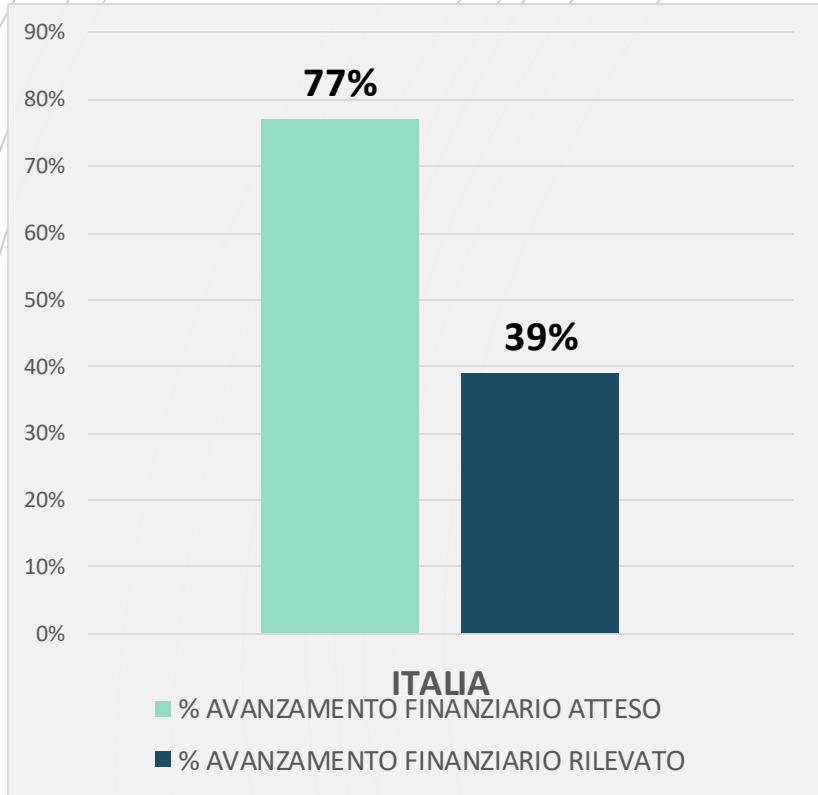
Avanzamento finanziario COT

(Dati Note Ottobre 2024)

Centrali Operative Territoriali	PERCENTUALE PROGETTI COT PER FASE PROCEDURALE CONSIDERATA	FASE PROCEDURALE IN CORSO o CONCLUSA RILEVATA A SEGUITO DI ANALISI DATI a SISTEMA ReGIS	IPOTESI % AVANZAMENT O FINANZIARIO RISPETTO FASE PROCEDURALE RILEVATA	% AVANZAMENT O FINANZIARIO RILEVATO	% AVANZAMENT O DELLA QUOTA RENDICONTATA
ITALIA	6%	FASI PRECEDENTI A QUELLE RIFERITE A STIPULA DI CONTRATTO	0%>x>10%	43%	0%
	3%	CONTRATTO STIPULATO	x ≥ 10%	42%	0%
	6%	AVVIO LAVORI	25%>x>75%	39%	0%
	4%	FINE LAVORI	76%>x>85%	37%	0%
	82%	COLLAUDO	86%>x>100 %	37%	4%
	100%	TOTALE COT	77%	39%	0%



Avanzamento Finanziario COT: Focus territoriale



NB: L'analisi riporta l'elaborazione dei dati effettuata nel mese di ottobre 2024 suddividendo gli esiti per aree geografiche:

Nord Ovest: Piemonte, Valle d'Aosta Lombardia, Liguria; **Nord Est:** P.A. Bolzano, P.A. Trento, Veneto, FVG, Emilia Romagna; **Centro:** Toscana, Umbria, Marche, Lazio; **Sud e Isole:** Abruzzo, Molise, Campania, Puglia, Basilicata, Calabria, Sicilia, Sardegna

Avanzamento finanziario Case della Comunità

(Dati Note Ottobre 2024)

Case della Comunità	PERCENTUALE PROGETTI CdC PER FASE PROCEDURALE CONSIDERATA	FASE PROCEDURALE IN CORSO o CONCLUSA RILEVATA A SEGUITO DI ANALISI DATI a SISTEMA ReGIS	IPOTESI % AVANZAMENTO O FINANZIARIO RISPETTO FASE PROCEDURALE RILEVATA	% AVANZAMENTO O FINANZIARIO RILEVATO	% AVANZAMENTO O DELLA QUOTA RENDICONTATA
ITALIA	11%	FASI PRECEDENTI A QUELLE RIFERITE A STIPULA DI CONTRATTO	0% > x > 10%	4%	2%
	37%	CONTRATTO STIPULATO	x ≥ 10%	4%	9%
	49%	AVVIO LAVORI	25% > x > 75%	15%	4%
	2%	FINE LAVORI	76% > x > 85%	54%	0%
	2%	COLLAUDO	86% > x > 100%	62%	0%
	1.418	TOTALE CDC		34%	10%



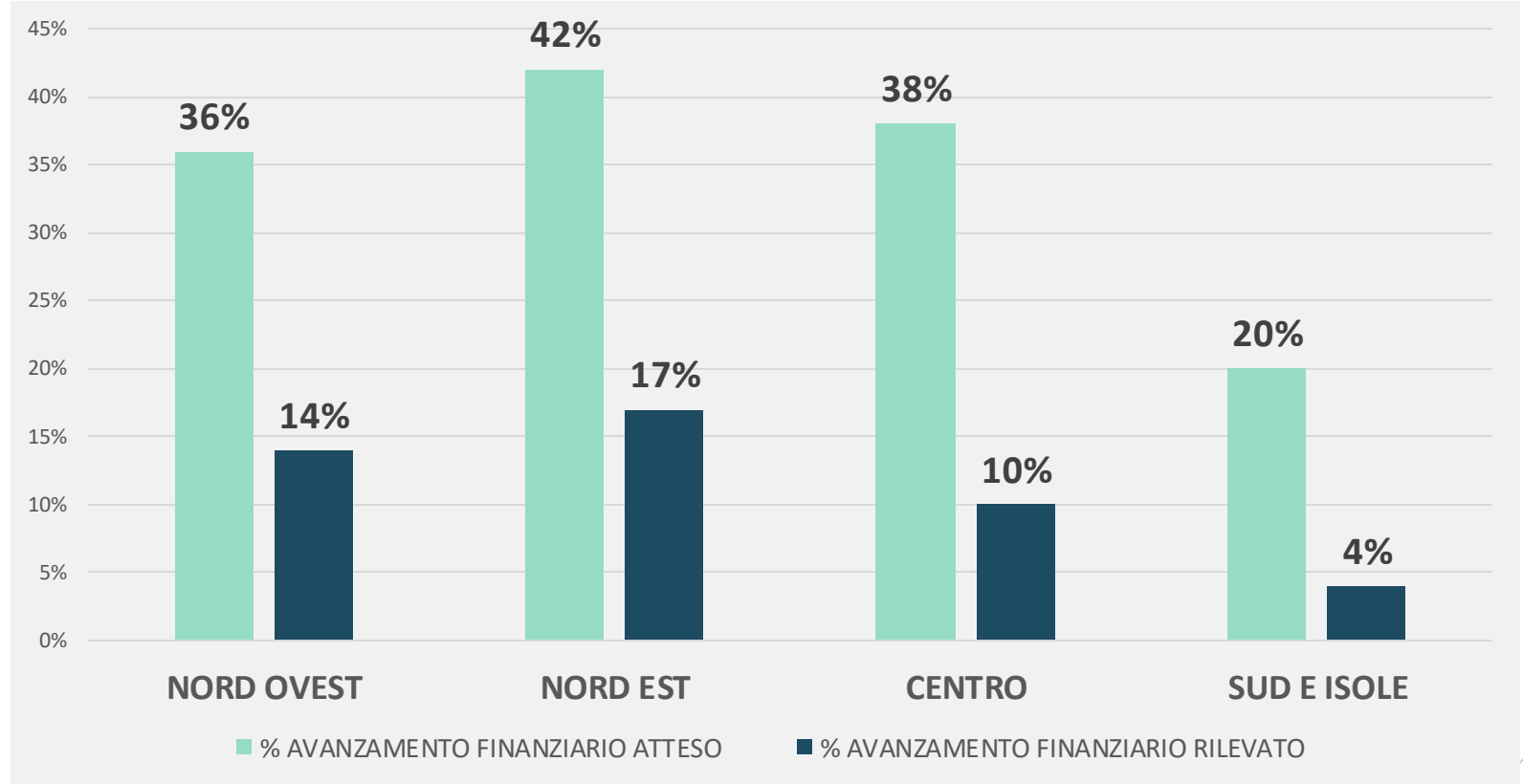
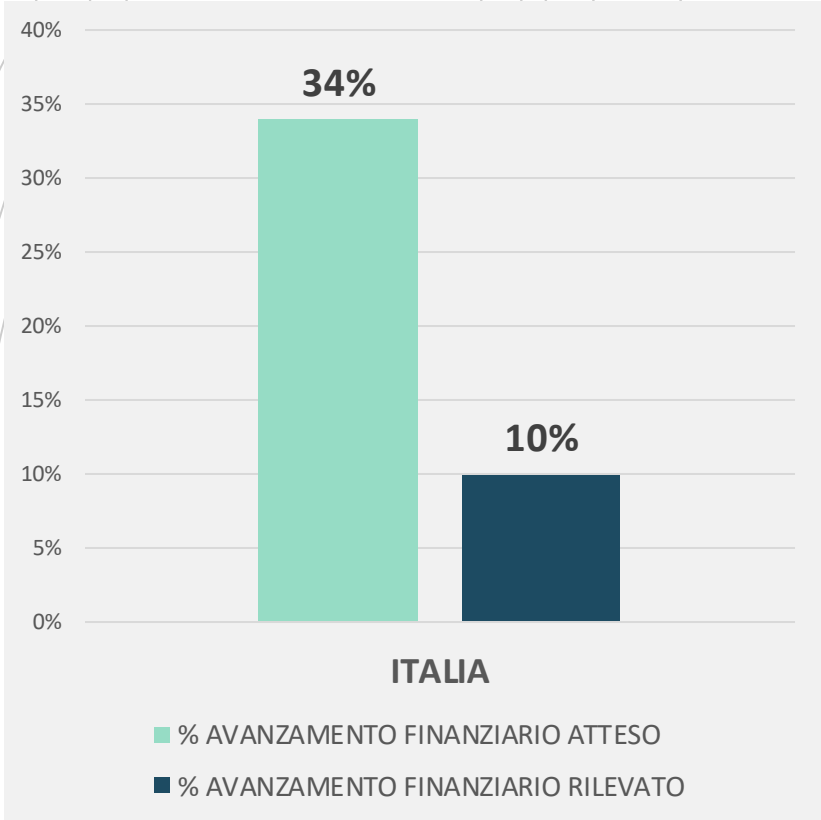
Forum Risk Management

obiettivo sanità salute

26-29 NOVEMBRE 2024
AREZZO FIERE E CONGRESSI

19

Avanzamento Finanziario Case della Comunità: Focus territoriale



NB: L'analisi riporta l'elaborazione dei dati effettuata nel mese di ottobre 2024 suddividendo gli esiti per aree geografiche:

Nord Ovest: Piemonte, Valle d'Aosta Lombardia, Liguria; **Nord Est:** P.A. Bolzano, P.A. Trento, Veneto, FVG, Emilia Romagna; **Centro:** Toscana, Umbria, Marche, Lazio; **Sud e Isole:** Abruzzo, Molise, Campania, Puglia, Basilicata, Calabria, Sicilia, Sardegna

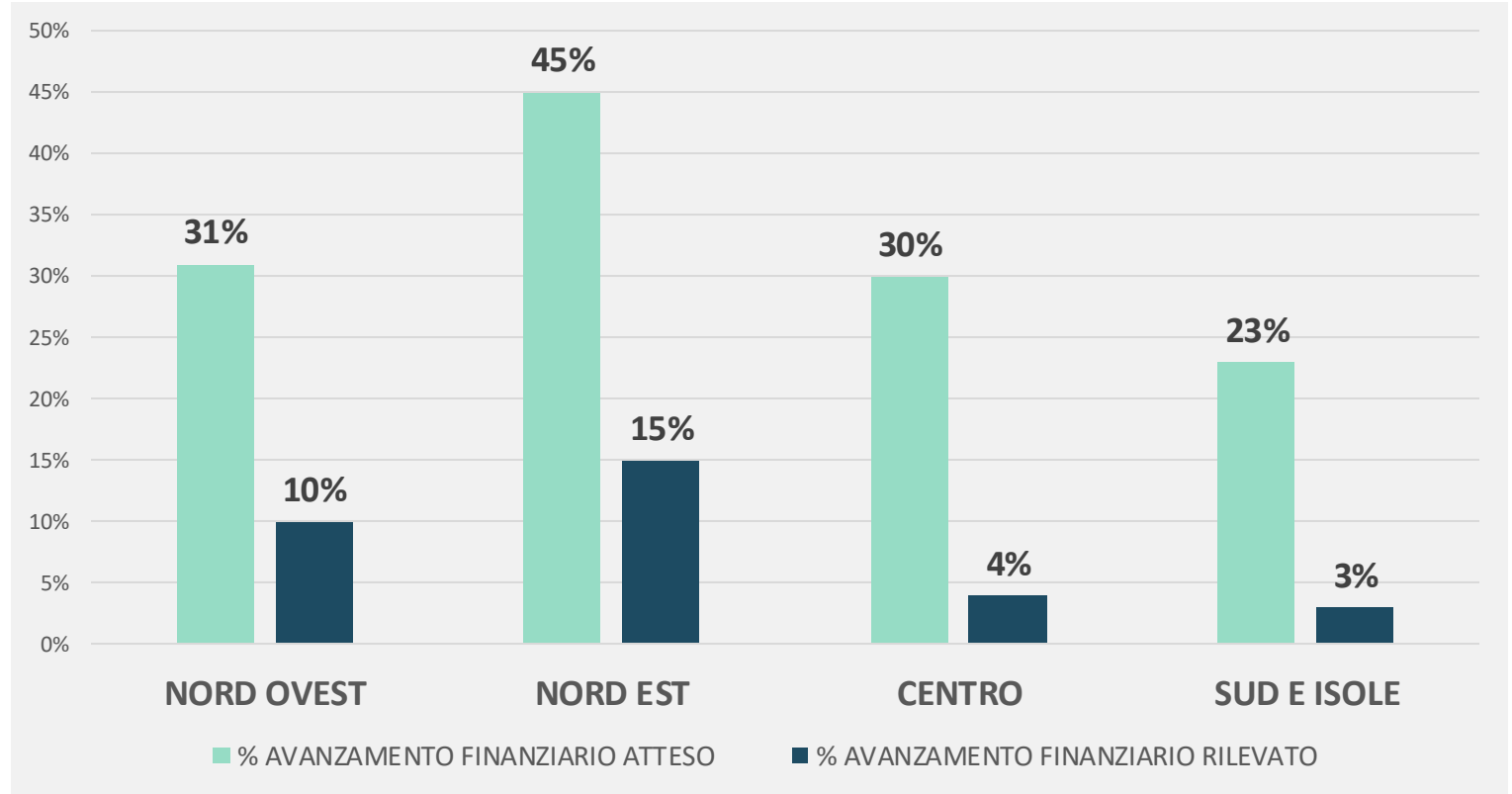
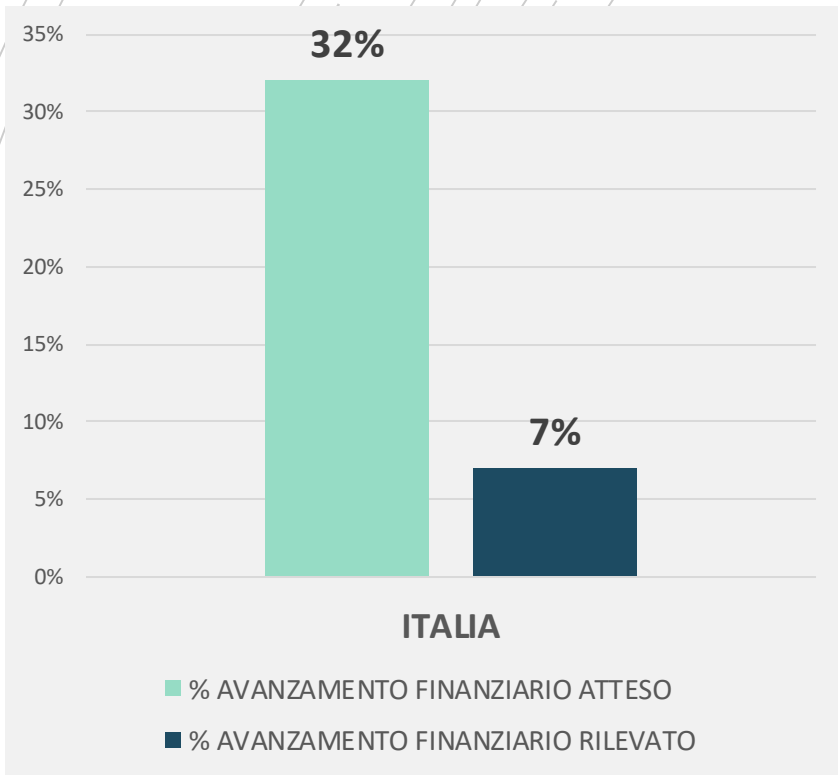
Avanzamento finanziario Ospedali di Comunità

(Dati Note Ottobre 2024)

Ospedali di Comunità	PERCENTUALE PROGETTI OdC PER FASE PROCEDURALE CONSIDERATA	FASE PROCEDURALE IN CORSO o CONCLUSA RILEVATA A SEGUITO DI ANALISI DATI a SISTEMA ReGiS	IPOTESI % AVANZAMENTO FINANZIARI O RISPETTO FASE PROCEDURALE RILEVATA	% AVANZAMENTO FINANZIARI O RILEVATO	% AVANZAMENTO DELLA QUOTA RENDICONTATA
ITALIA	10%	FASI PRECEDENTI A QUELLE RIFERITE A STIPULA DI CONTRATTO	0% > x > 10%	2%	0%
	43%	CONTRATTO STIPULATO	x ≥ 10%	3%	2%
	43%	AVVIO LAVORI	25% > x > 75%	12%	2%
	2%	FINE LAVORI	76% > x > 85%	44%	10%
	2%	COLLAUDO	86% > x > 100%	97%	17%
		TOTALE OdC		32%	7%



Avanzamento Finanziario Ospedali di Comunità: Focus territoriale



NB: L'analisi riporta l'elaborazione dei dati effettuata nel mese di ottobre 2024 suddividendo gli esiti per aree geografiche:

Nord Ovest: Piemonte, Valle d'Aosta Lombardia, Liguria; **Nord Est:** P.A. Bolzano, P.A. Trento, Veneto, FVG, Emilia Romagna; **Centro:** Toscana, Umbria, Marche, Lazio; **Sud e Isole:** Abruzzo, Molise, Campania, Puglia, Basilicata, Calabria, Sicilia, Sardegna

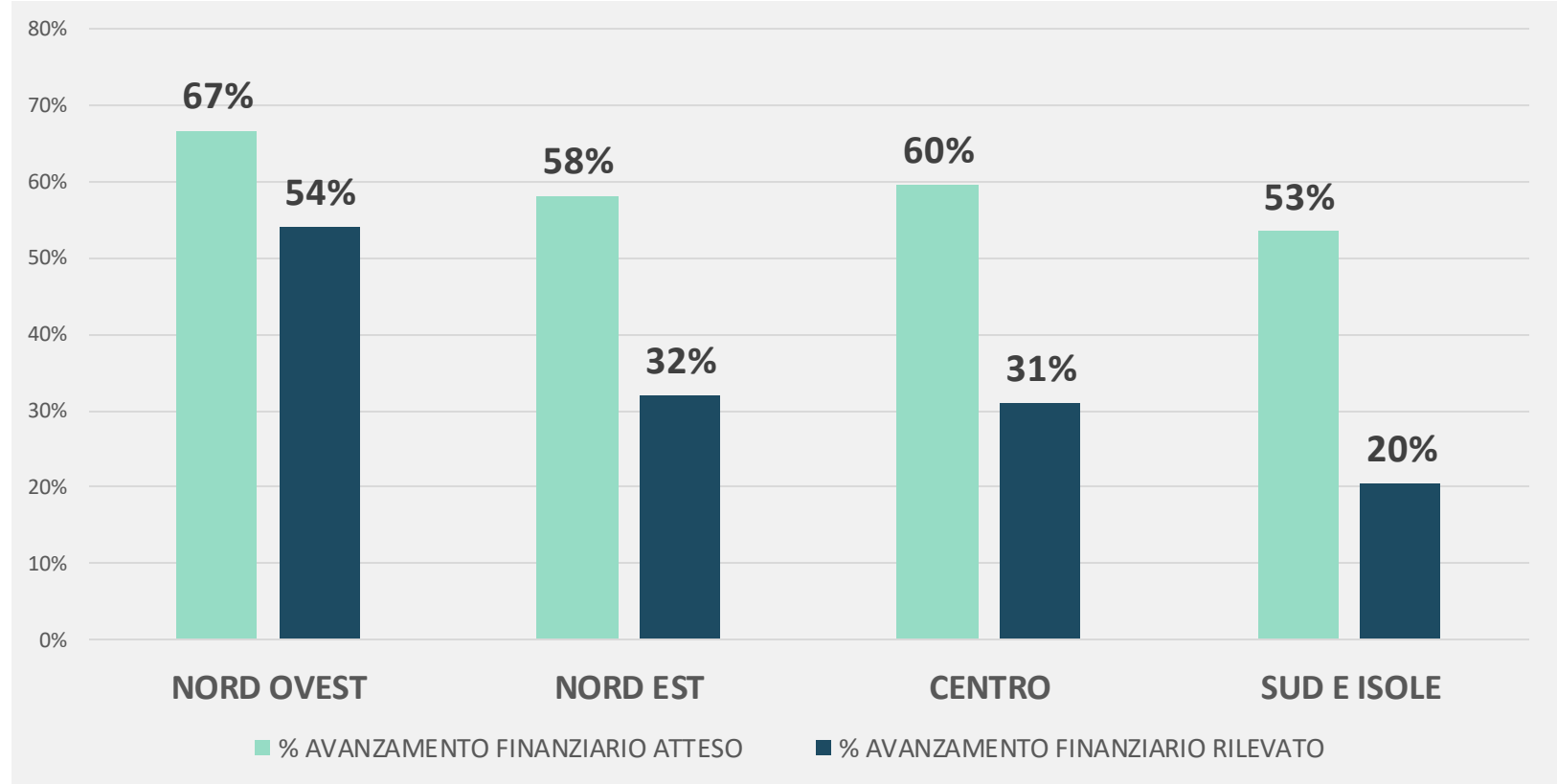
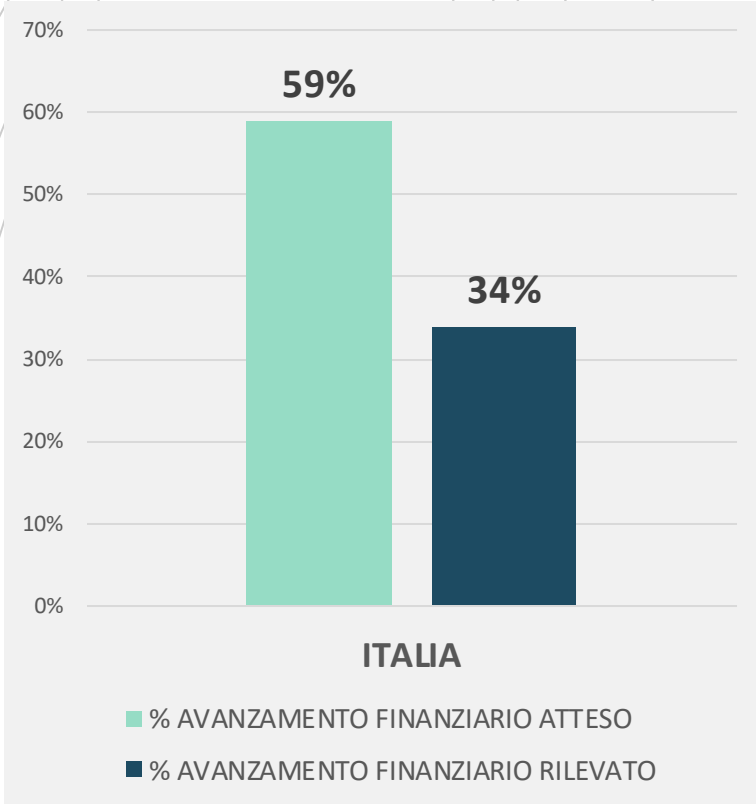
Avanzamento finanziario Grandi Apparecchiature

(Dati Note Ottobre 2024)

GRANDI APPARECCHIATURE	% GRANDI APPARECCHIATURE RILEVATE PER FASE PROCEDURALE CONSIDERATA	FASE PROCEDURALE IN CORSO o CONCLUSA RILEVATA A SEGUITO DI ANALISI DATI a SISTEMA ReGiS	IPOTESI % AVANZAMENTO FINANZIARIO RISPETTO FASE PROCEDURALE RILEVATA	% AVANZAMENTO FINANZIARIO RILEVATO	% AVANZAMENTO DELLA QUOTA RENDICONTATA
ITALIA	1%	ORDINE	0%>x>24%	0%	0%
	31%	CONSEGNA	25%>x>84%	7%	0%
	68%	COLLAUDO	85%>x>100%	62%	7%
		TOTALE GA	59%	34%	7%



Avanzamento Finanziario Grandi Apparecchiature: Focus territoriale



NB: L'analisi riporta l'elaborazione dei dati effettuata nel mese di ottobre 2024 suddividendo gli esiti per aree geografiche:

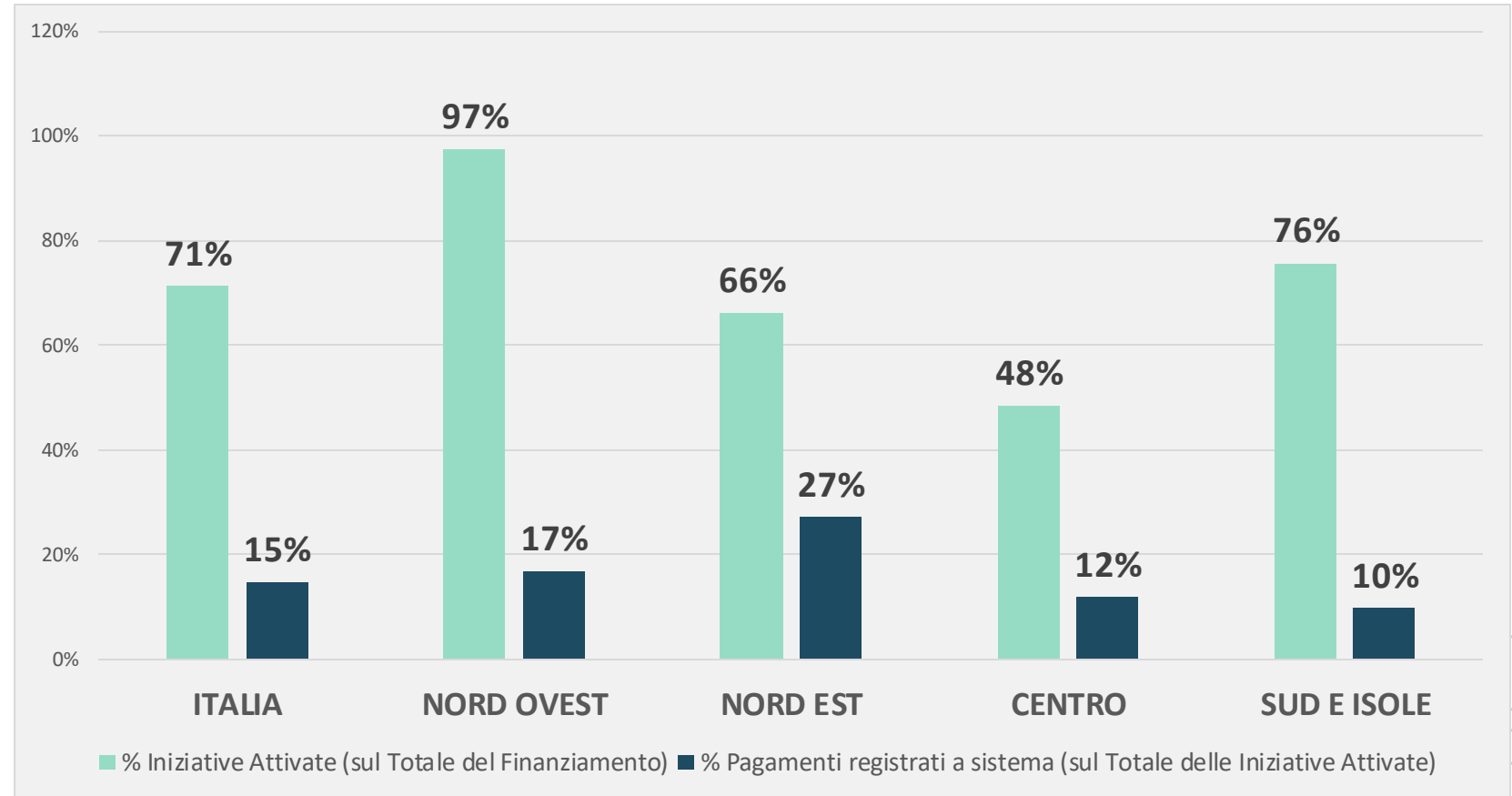
Nord Ovest: Piemonte, Valle d'Aosta Lombardia, Liguria; **Nord Est:** P.A. Bolzano, P.A. Trento, Veneto, FVG, Emilia Romagna; **Centro:** Toscana, Umbria, Marche, Lazio; **Sud e Isole:** Abruzzo, Molise, Campania, Puglia, Basilicata, Calabria, Sicilia, Sardegna

Avanzamento finanziario DEA I e II livello

Focus territoriale

(Dati Note Ottobre 2024)

ITALIA	% ATTESA a T3 2024 INIZIATIVE ATTIVATE (Ordini/Finanziamento RRF)	75%
	VALORE % INIZIATIVE ATTIVATE (ODA-AS-MEPA/SDAPA effettivi/Finanziamento RRF)	71%
	VALORE % PAGAMENTI (pagamenti registrati a sistema/Iniziativa attivate)	15



NB: L'analisi riporta l'elaborazione dei dati effettuata nel mese di ottobre 2024 suddividendo gli esiti per aree geografiche:

Nord Ovest: Piemonte, Valle d'Aosta Lombardia, Liguria; **Nord Est:** P.A. Bolzano, P.A. Trento, Veneto, FVG, Emilia Romagna; **Centro:** Toscana, Umbria, Marche, Lazio; **Sud e Isole:** Abruzzo, Molise, Campania, Puglia, Basilicata, Calabria, Sicilia, Sardegna



Forum Risk Management

obiettivo sanità salute

26-29 NOVEMBRE 2024
AREZZO FIERE E CONGRESSI

19

Dott. Alessio Nardini

Direttore Generale
Unità di Missione per l'attuazione
del PNRR

Dott. Gianluca Altamura

Direttore Ufficio II - Monitoraggio
Unità di Missione per l'attuazione del
PNRR

PNRR IN SANITÀ **STATO DI ATTUAZIONE** **DEGLI INVESTIMENTI**

Lo stato dell'arte dei contratti istituzionali di sviluppo

#ForumRisk19



Finanziato
dall'Unione europea
NextGenerationEU



Italiadomani
PIANO NAZIONALE DI RIPRESA E RESILIENZA



www.forumriskmanagement.it